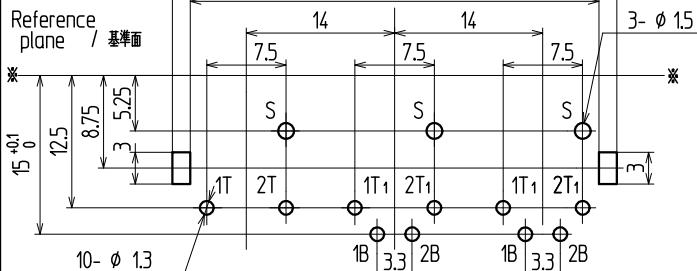
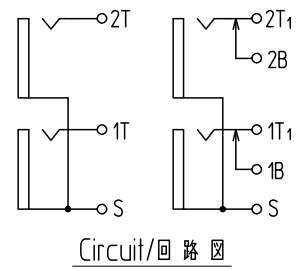
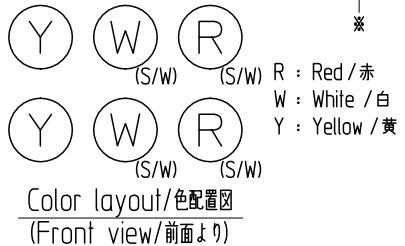
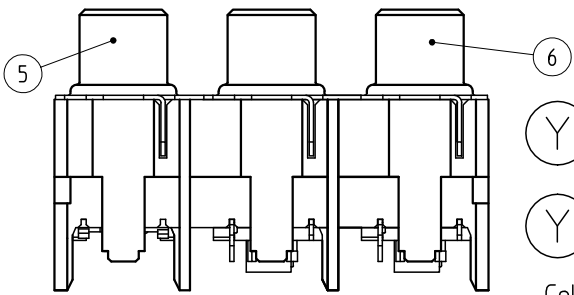


HEAT GRADE / 耐熱仕様

14x14 RA G TYPE / FRONT SHIELD / 前面アース一体



No. 品番	PARTS NAME 名称	QTY 個数	MATERIAL 材質	No.	UL	FINISH 処理	REMARKS 備考
12	BREAK CONTACT ブレイク端子	2	STEEL / 鋼 10.4 or PHOSPHOR BRONZE (PRE-PLATED / めっき物) 10.4	(2B)		Sn PLATED	
11	TIP CONTACT チップパネ	2	PHOSPHOR BRONZE 10.4 or PHOSPHOR BRONZE (PRE-PLATED / めっき物) 10.4	(2T1)		Sn PLATED	
10	BREAK CONTACT ブレイク端子	2	STEEL / 鋼 10.4 or PHOSPHOR BRONZE (PRE-PLATED / めっき物) 10.4	(1B)		Sn PLATED	
9	TIP CONTACT チップパネ	2	PHOSPHOR BRONZE 10.4 or PHOSPHOR BRONZE (PRE-PLATED / めっき物) 10.4	(1T1)		Sn PLATED	
8	CENTER CONTACT センターコンタクト	1	BRASS 10.4 黄銅	(2T)		Sn PLATED Snめっき	
7	CENTER CONTACT センターコンタクト	1	BRASS 10.4 黄銅	(1T)		Sn PLATED Snめっき	
6	OUTER CONTACT アウターコンタクト	1	BRASS 10.4 黄銅	(S)		Ni PLATED Niめっき	(4P)
5	OUTER CONTACT アウターコンタクト	1	BRASS 10.4 黄銅	(S)		Ni PLATED Niめっき	(2P)
4	WASHER モールFW/S	2	HEAT ABS 耐熱ABS YELLOW 黄			94HB	
3	WASHER モールFW/S	2	HEAT ABS 耐熱ABS WHITE 白			94HB	
2	WASHER モールFW/S	2	HEAT ABS 耐熱ABS RED 赤			94HB	
1	BASE ベース	1	PPHOX 黒			94HB	

ALL DIMENSIONS IN () ARE FOR REFERENCES ONLY () 内は、参考寸法				TITLE JACK BOARD / ジャック板		ISSUED 出 図	
APPROVED 責任者	CHECKED 照査者	DRAWN 製図者	DESIGNED 設計者	CODE No. YLC21-3145W		DRAWING No. 図番	
				UNIT 単位 mm		PAGE ページ	
				SCALE 2/1 尺度		REVISION 版数	
				CUSTOMER CODE ユーザーコード			

TOLERANCE 寸法公差		MARK 記号		REVISIONS 改訂事項	DATE 日付	SIGN 担当
under 未満	6 ±0.3	X	X			
over 以上	6 under 未満 20 ±0.4	X	X			
over 以上	20 under 未満 ±0.5	X	X			
over 以上	±	X	X			
ANGLE(DEG) 角 度	± 5°					